



NORMATIVA TROFEU TARDOR 2017

TRAMPOLÍ – TUMBLING – DOBLE MINI-TRAMP – MINI-TRAMP

NORMES GENERALS

- ❖ Competició per PARELLES.
- ❖ Els aparells de competició són: Trampolí, Tumbling, Doble MiniTramp i MiniTramp.
- ❖ Per realitzar competició a Tumbling, es requereix que s'inscriguin un mínim de 16 gimnastes (8 parelles). El Comitè Tècnic es reserva la decisió final d'incloure d'aquest aparell en competició per motius logístics.
- ❖ Les parelles es constituïran independentment de l'edat, sexe, grup o Club que pertanyin i tenint en compte les següents condicions.
 - 1** - De tots els inscrits, s'escolliran els caps de sèrie de cada parella en els diferents aparells, tenint en compte els rànquing de l'any en curs: Campionat de Catalunya, millor fase en categoria OPEN de les Copa Catalana, millor fase de la Copa Catalana en categories o qualsevol competició oficial de la FCG, RFEG o FIG, que s'hagi celebrat fins a la data d'aquesta competició i que es tingui accessibilitat a les notes. En qualsevol cas, els gimnastes del CAR sempre seran cap de sèrie. Les notes per temps de vol no es tindran en compte.
 - 2** - De la llista d'inscrits en cada aparell, s'ordenarà per Rànquing i es dividirà per la meitat. La primera meitat determinarà els cap de sèrie i l'altra meitat, s'invertirà l'ordre per a donar lloc a la constitució de les parelles.
 - 3** - En el cas que els inscrits no siguin parells, el gimnasta que queda sense parella, es col·locarà com trio en l'última parella, en aquest cas, solament es comptaran les dues millors notes del trio.
 - 4** - En el cas que després de realitzar les inscripcions i que es realitzi l'aparellament, un gimnasta sigui baixa a la competició, la seva parella passarà a formar un trio amb la última parella.
 - 5** - En el cas que després de realitzar les inscripcions i que es realitzi l'aparellament, un gimnasta sigui baixa a la competició i que en aquest grup existeixi un trio, el gimnasta que va originar el trio passarà a formar parella amb el gimnasta que es va quedar sense ella, en baixes múltiples, es resoldrà segons l'apartat d'exemples pràctics, una altra alternativa serà resolta pel Comitè de competició.
- ❑ **Veure apartat d'exemples pràctics.**
- ❖ Les rotacions d'aparells, es repartiran per parelles, però l'organització es reserva l'opció de poder canviar gimnastes de rotacions per a un millor desenvolupament de la competició o d'utilitzar una altra fórmula de distribució de gimnastes.

PARTICIPACIÓ I PREMIS

Perquè es realitzi competició en un aparell, hi ha d'haver inscrits un mínim de deu gimnastes.

Guanyaran, els/les tres primers/res parelles de cada aparell.

En el cas d'un trio premiat, els tres gimnastes pujaran al pòdium. El gimnasta que no puntuï (nota més baixa de les tres), obtindrà una medalla de col·laboració al trio.

EXERCICIS TRAMPOLÍ

Característiques Generals

Es realitzaran dos exercicis lliures que constaran de 10 elements cada un d'ells i només es valorarà l'execució i la dificultat dels elements realitzats. Del primer exercici, no es comptarà la dificultat.

No es repetirà cap element durant l'exercici menys gimnastes fins a 10 anys, que un dels elements com a màxim, podrà ser un salt vertical, considerant-lo en aquest cas de manera excepcional, com a element a puntuar. Els elements que son permesos de repetir en aquest grup, seran: salt agrupat, carpa oberta i carpa tancada.





EXERCICIS TUMBLING

Característiques Generals

Es realitzaran dos exercicis lliures i només es valorarà l'execució i la dificultat dels elements realitzats. Del primer exercici, no es contarà la dificultat.

Es permet repetició d'elements i només l'últim element, podrà ser un salt vertical sense rotació transversal (salt agrupat, gir, etc.). No estan permeses les tombarelles.

Fins a 15 anys: Els exercicis constaran de 6 elements
Mes de 15 anys: Els exercicis constaran de 8 elements

EXERCICIS DOBLE MINITRAMP

Característiques Generals

Es realitzaran dos exercicis lliures.

Es requereix que els elements de cada passada, siguin diferents entre sí.

No es podrà repetir cap element en la mateixa part de l'aparell i només es valorarà l'execució i la dificultat dels elements realitzats.

EXERCICIS MINITRAMP

Característiques Generals

Es realitzaran tres exercicis lliures.

Es requereix que els elements de cada passada, siguin diferents.

S'aplicarà el codi de puntuació del doble MiniTramp.

CLASSIFICACIONS I DESEMPATS

Classificació Parelles

La Classificació per parelles s'estableix per la suma de les notes finals del primer i segon exercici o passada. En cas d'empat en qualsevol lloc, es procedirà de la següent forma.

1. La parella amb la nota més alta de la suma de les notes finals del segon exercici o passada, tercer exercici o passada en cas de MiniTramp (Execució + dificultat).
2. La nota més alta de la suma de les notes d'execució del segon exercici o passada.
3. Suma de totes les notes d'execució de tots els jutges del segon exercici o passada.
4. Es va traient les notes més baixes d'execució de cada jutge al segon exercici o passada.
5. Si continua l'empat, procedir de la mateixa manera per a les notes del primer exercici o passada, segon en el cas de MiniTramp.

Exemple Pràctic - Desempats

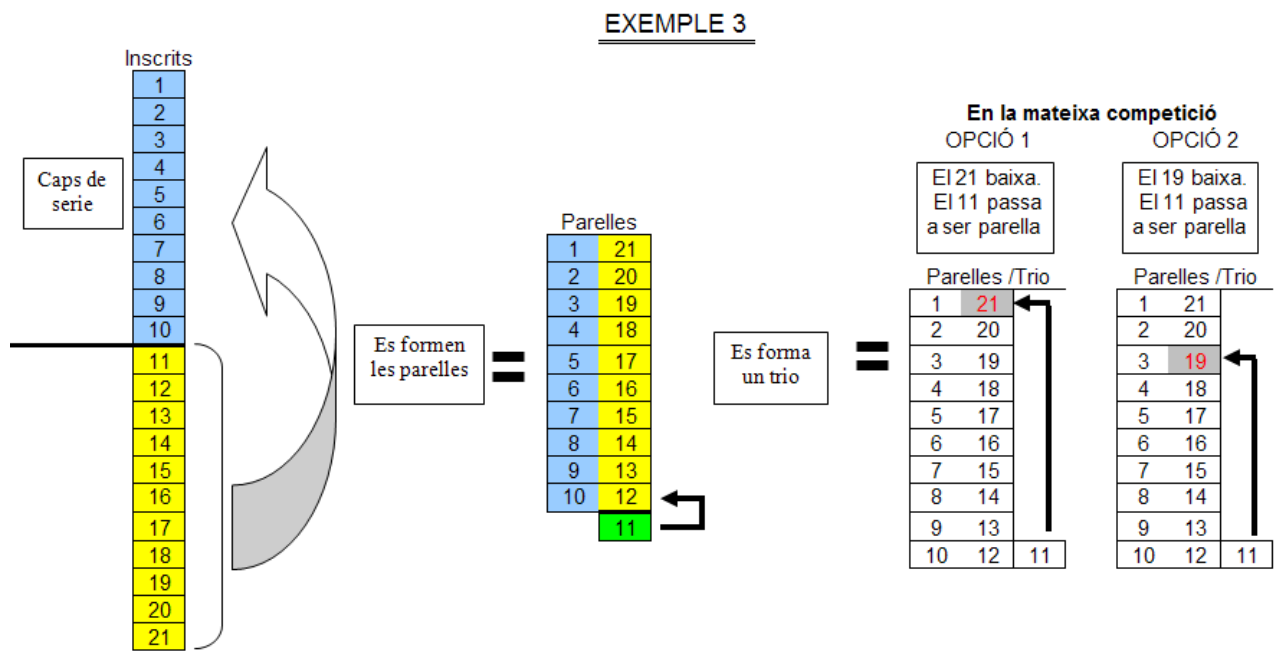
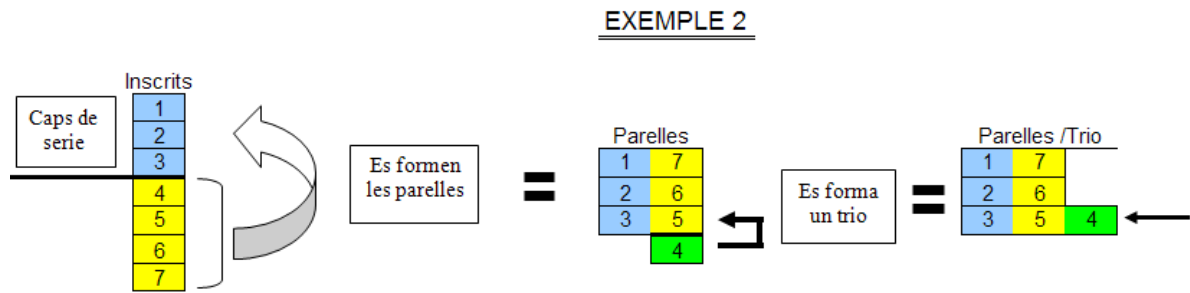
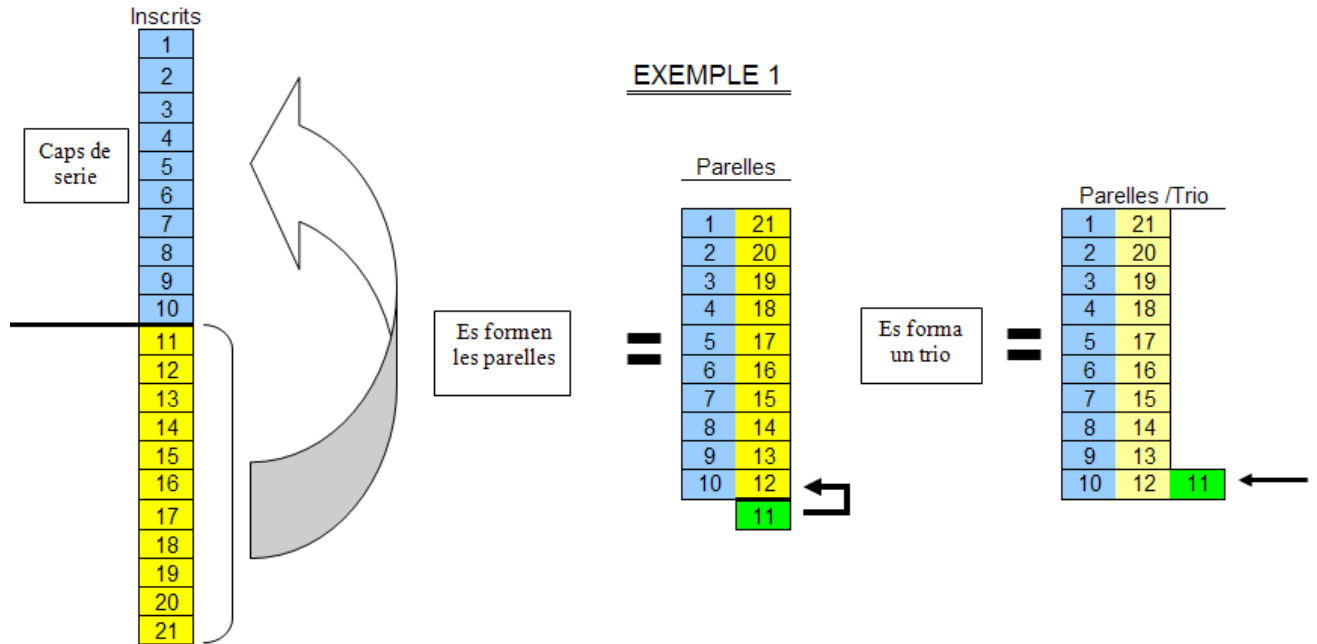
PARELLES

par.	gimnasta	club	1a passada							2a passada							TOTAL		
			J1	J2	J3	J4	J5	exec	dif.	subtotal	J1	J2	J3	J4	J5	exec		dif.	subtotal
			8,00	7,50	7,80	7,90	7,80	23,5	2,100	25,600	7,90	7,80	7,90	7,70	7,50	23,4	1,500	24,900	
			8,00	7,50	7,80	7,90	7,80	23,5	2,100	25,600	7,90	7,90	7,90	7,70	7,50	23,5	1,500	25,000	101,100
			8,00	7,50	7,80	7,90	7,80	23,5	2,100	25,600	7,90	7,80	7,90	7,70	7,50	23,4	1,500	24,900	
			8,00	7,50	7,80	8,00	7,80	23,6	2,100	25,700	7,90	7,80	7,90	7,70	7,50	23,4	1,500	24,900	101,100

Diagrama de desempats: Una línia horitzontal connecta les columnes 'exec' de la 1a i 2a passada. Una línia vertical amb una fletxa vermella apunta a la nota 23,5 de la 1a passada. Una línia vertical amb una fletxa groga apunta a la nota 23,4 de la 2a passada. Una línia vertical amb una fletxa verda apunta a la nota 23,5 de la 2a passada. Una línia vertical amb una fletxa blava apunta a la nota 23,4 de la 2a passada. Una línia vertical amb una fletxa groga apunta a la nota 23,6 de la 1a passada. Una línia vertical amb una fletxa groga apunta a la nota 23,4 de la 2a passada. Una línia vertical amb una fletxa blava apunta a la nota 23,4 de la 2a passada.



EXEMPLES PRÀCTICS - Formació de les parelles / trios

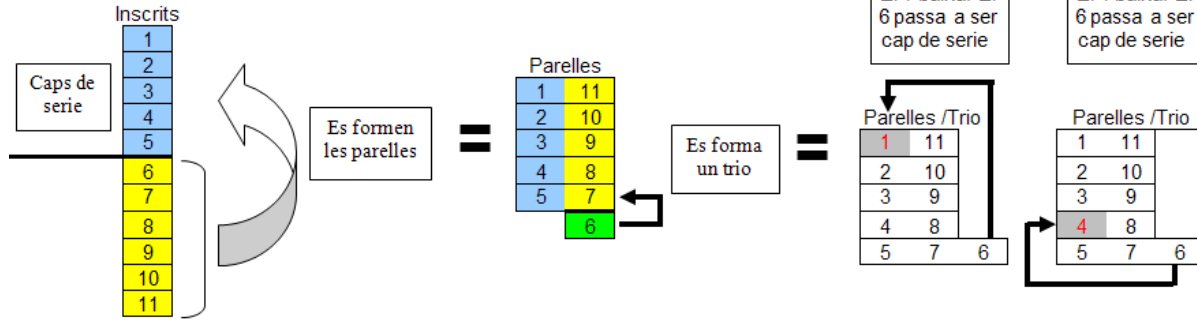


Passaig Olímpic, 17-19 (oficines) - 08038-BARCELONA - (34) 93 426 94 78 (34) 93 325 53 99 federacio@gimcat.com - www.gimcat.com

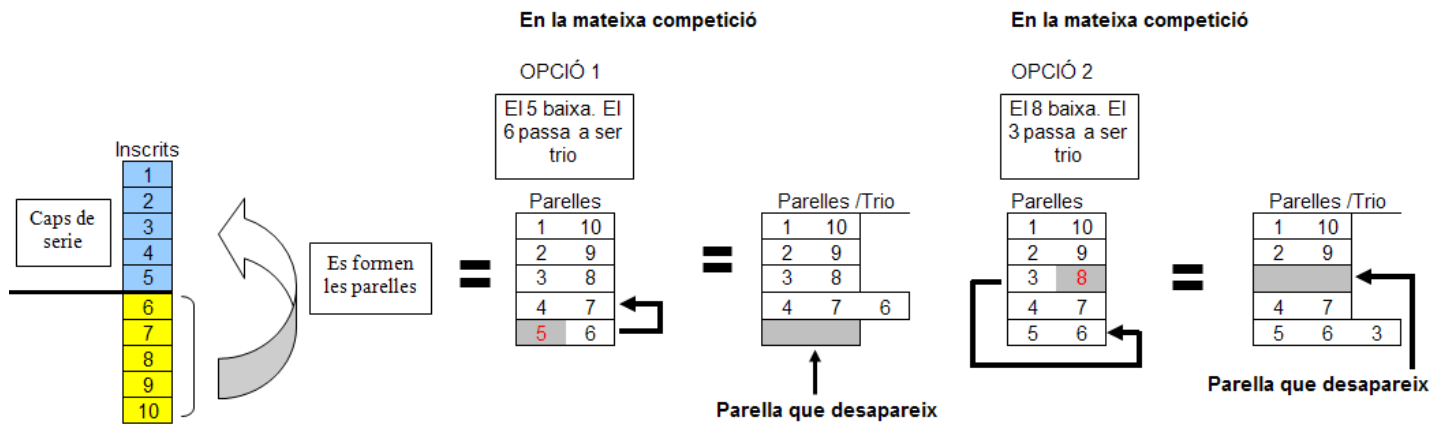




EXEMPLE 4



EXEMPLE 5



Passeig Olímpic, 17-19 (oficines) - 08038-BARCELONA - ☎ (34) 93 426 94 78 ✉ federacio@gimcat.com - www.gimcat.com

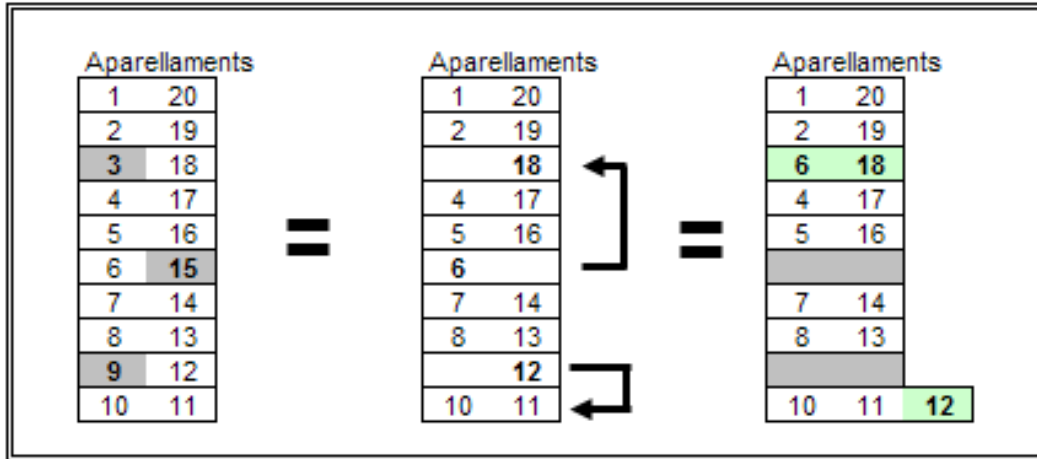




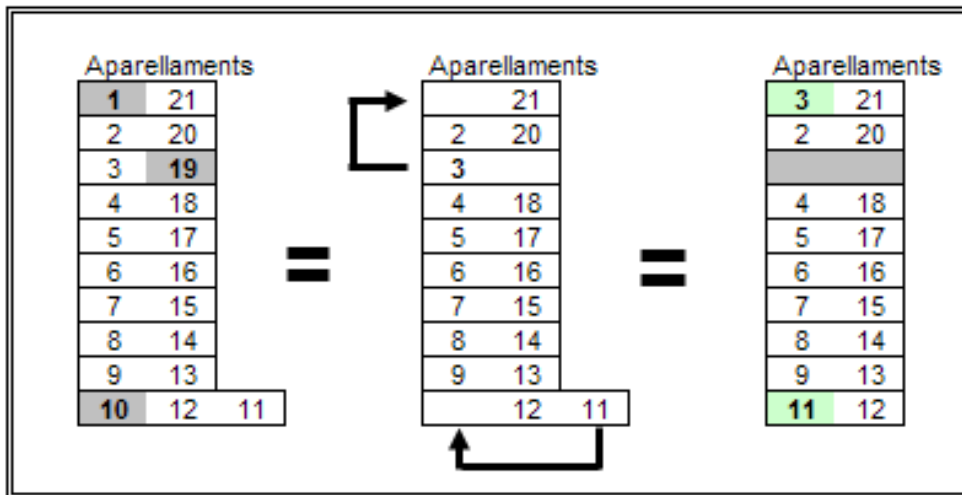
TROFEU TARDOR Formació de les parelles / trios

BAIXAS múltiples a la mateixa competició

EXEMPLE



EXEMPLE



EXEMPLE

